







Ma maison à fleurir



Matériel :

- des feutres 
- des ciseaux
- 1 feuille transparente 
- une plastifieuse 
- des graines de fleurs et du terreau
- une barquette

Imprime les éléments que vous souhaitez mettre en scène



- soit la maison à fleurir
- soit la maison des animaux à fleurir

Colorie les éléments

Découpe les à l'aide d'un adulte




Mets les en scène sur un feuille à plastifier

Puis à l'aide d'une barquette, tu pourras planter tes graines de fleurs.





Ma maison à fleurir



#6/9 ans

#3/6 ans





Ma maison des animaux à fleurir

